

Wat houdt dit voor uw vereniging in?

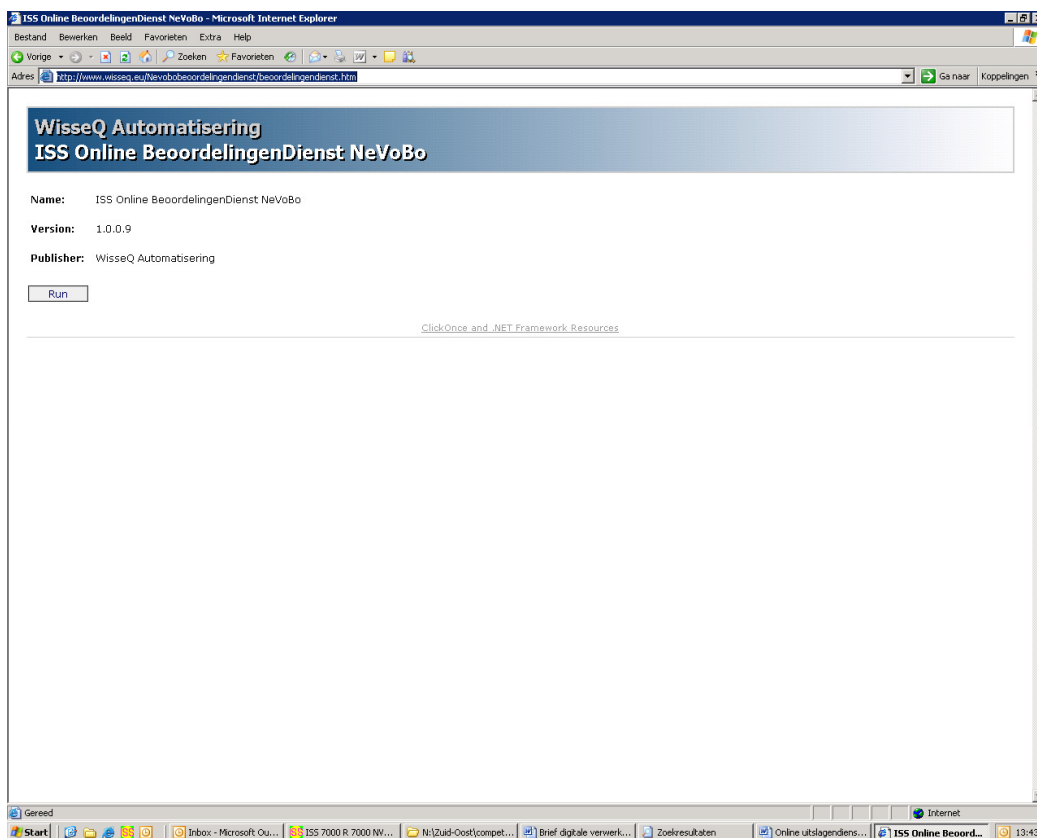
1. U kunt via internet alle beoordelingen van scheidsrechters van de wedstrijden invullen.
2. Het is de bedoeling dat de teams (de vereniging) de beoordelingen van de 1^e en, indien aanwezig, 2^e scheidsrechter invult, net zoals altijd, nu alleen on-line in plaats van op papier. Net zoals tot nu toe, dienen de beoordelingen voor uit- én thuiswedstrijden te worden ingevuld. De vereniging is en blijft zelf verantwoordelijk voor het invullen/insturen van de beoordelingen.
3. De beoordelingen dienen bij voorkeur voor maandagmorgen 9 uur te zijn ingevuld voor de voorafgaande week.

Om het invoeren van beoordelingen mogelijk te maken dient u een klein programma te installeren op de pc waarmee u de beoordelingen gaat invoeren. Dit is een eenmalige actie en duurt, afhankelijk van de snelheid van de pc, ongeveer 5-15 minuten.

Indien u reeds op uw computer de uitslagen doorgeeft via internet, dan is dit programma al geïnstalleerd.

Stappen.

1. Klik de weblink aan : <http://iss-online.nevobo.nl/NeVoBoBeoordelingenDienst/Beoordelingendienst.htm>
2. U ziet vervolgens onderstaande tekst op uw beeldscherm.






3. Klik 1x op run en vervolgens op openen / uitvoeren. Daarna wordt het programma geïnstalleerd.
4. Mogelijk krijgt u tussendoor een beveiligingsmelding. Deze kunt u gewoon uitvoeren. (klik hiervoor op JA/YES en/of OK.

Handleiding Digitale beoordelingen

5. Het is bekend dat installeren/uitvoeren vanuit Mozilla/Firefox niet goed werkt. Geef "tijdelijk" bij Internet Explorer aan dat deze de standaard browser is.
6. Er verschijnt het volgende venster:

Vul bij gebruikscodes in:	aanmelden / inloggen beoord...(regionnummer invullen)
Vul bij wachtwoord in:	regio...(regionnummer invullen)
Klik vervolgens op:	meld aan / login
Er verschijnt nu het venster:	Beoordelingen invoeren

Gebruikerscode	Wachtwoord	Regio
beoord1	regio1	Noord
beoord3	regio3	West
beoord5	regio5	Oost
beoord7	regio7	Zuid

7. U kunt in het scherm kiezen voor Accommodatie, Poule of Organisatie
 -  Gebruik bij accommodatie de juiste afkortingen bvb: ASDVE WMHDO
 -  Gebruik bij poules de juiste afkorting van de betreffende poule, bvb; HPB, DPA
 -  Gebruik bij organisatie uw eigen verenigingsnaam
8. Rechts bij het vakje periode kunt u de wedstrijddata selecteren. Dubbelklik vervolgens op de selectie van uw keuze, de betreffende gegevens worden opgehaald.
9. Selecteer de juiste wedstrijd en klik rechts bovenaan op het tabblad beoordelingen
10. Selecteer vervolgens het tabblad beoordeling toevoegen.
11. Kies voor regioformulier (B) of voor nationaal 2^e divisie (D)
12. U kunt met het cijfer 1 of 2 de beoordeling voor de 1^e of 2^e scheidsrechter invullen.
 - Klik onder **rapporteur** aan of u de thuis of uitspelende vereniging bent of geen of onafhankelijke rapporteur.
 - Klik ook aan of u een gesprek hebt gehad na afloop.
 - Vul vervolgens alle cijfers in.
 - Door middel van de "TAB" toets kom je in het volgende veld.
 - Indien er geen cijfer is gegeven dient het cijfer 0 "nul" te worden ingevoerd.
 - Er kunnen ook nog opmerkingen worden ingevuld.
 - Wanneer alles klaar is klik dan op opslaan.
 - De beoordeling wordt nu opgeslagen en u kunt verder gaan met de volgende beoordeling
13. Mochten er twee scheidsrechters gefloten hebben klik dan wanneer uiteraard de 1e scheidsrechter is verwerkt en opgeslagen op:
14. De door u digitaal verwerkte regio beoordelingsformulieren, hoeft u uiteraard niet meer op te sturen naar het regiokantoor.
15. Indien u over de beoordeelde scheidsrechter een "opmerking" heeft, die niet in een zin te verwoorden is, stuur dan een e-mail naar het arbitrage e-mailadres van uw regiokantoor en leg daar uw "opmerking" neer en licht hem toe.

Problemen om de website te benaderen.

Het kan zijn dat de websites www.wisseq.nl en <https://iss-online.nevobo.nl> niet als veilig wordt bestempeld door uw computer. Dit is heel gemakkelijk op te lossen door de volgende acties uit te voeren.

U dient de website aan te melden als "vertrouwde website"

1. U gaat ga naar configuratiescherm
2. dan klikt u op internet-opties
3. vervolgens selecteert u "tabblad beveiliging"
4. rechts in het midden zie je dan omljnd "websites" staan.
5. u klikt dan op websites
6. dan bij deze website toevoegen, invullen <http://wisseq.nl> en <http://iss-online.nevobo.nl>
7. de website staat nu vermeld als veilige website.

Indien u nog vragen en/of opmerkingen heeft, neem dan contact op met de arbitragemedewerker van uw regio.