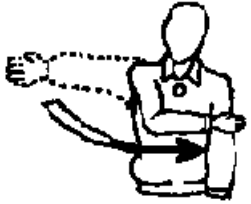

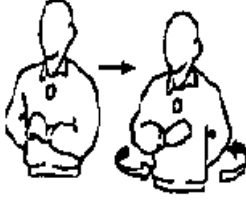















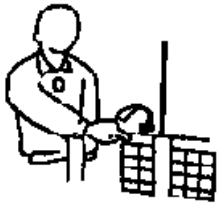













| Om aan te geven | Tekens te geven door: E = eerste scheidsrechter T = tweede scheidsrechter | | |
|--|--|---|---|
| Toestemming voor de opslag Regel 13.3 | E Beweeg de armen horizontaal in de richting van de opslag | 1 |  |
| Ploeg die de opslag krijgt Regel 23.2.3.1 | E T Met de gestrekte arm naar de ploeg wijzen die moet gaan opslaan | 2 |  |
| Wisselen van speelhelft Regel 19.2 | E T De armen voor en achter het lichaam heffen en linksom rond het lichaam draaien | 3 |  |
| Time-out Regel 16.4 | E T De palm van de ene hand op de vingers van de verticaal gehouden andere hand leggen (T-vorm) | 4 |  |
| Spelerswissel Regel 16.5 | E T Met de onderarmen rechtsonder een draaiende beweging om elkaar heen maken | 5 |  |
| Wangedrag Bestrafing Regel 22.3.1 | E Voor een bestraffing: Gele kaart tonen | 6 |  |
| Uit het veld sturen Regel 22.3.2 | E Voor uit het veld sturen: Rode kaart tonen | 7 |  |
| Diskwalificatie Regel 22.3.3 | E Voor diskwalificatie: Gele en rode kaart tonen in één hand | 8 |  |

| Om aan te geven | Tekens te geven door: E = eerste scheidsrechter T = tweede scheidsrechter | | |
|--|---|----|---|
| Einde van de set of wedstrijd Regel 6.2 & 6.3 | E T De onderarmen met open handen voor de borst kruisen | 9 |  |
| De bal is bij de opslag niet opgegooid of losgelaten Regel 13.4.1 | E De gestrekte arm, met de handpalm naar boven, opheffen | 10 |  |
| Te laat opslaan Regel 13.4.3 | E Acht gespreide vingers omhoog steken | 11 |  |
| Verboden blok Regel 15.6 Scherm Regel 13.5 | E T De beide armen met de handpalmen naar voren, verticaal omhoog steken | 12 |  |
| Opstellingsfout Regel 7.5. Doordraaifout Regel 7.7 | E T Met de wijsvinger een draaiende beweging maken | 13 |  |
| Bal "in" Regel 9.3 | E T Met de gestrekte arm en open hand naar de grond wijzen | 14 |  |
| Bal "uit" Regel 9.4 | E T De onderarmen verticaal heffen, de handen open en met de handpalmen naar het lichaam gekeerd | 15 |  |
| Vastgehouden bal Regel 10.3.3 | E De onderarm met de handpalm naar boven langzaam omhoog brengen | 16 |  |

| Om aan te geven | Tekens te geven door: E = eerste scheidsrechter T = tweede scheidsrechter | | |
|---|---|----|---|
| Tweemaal raken Regel 10.3.4 | E T Twee gespreide vingers omhoog steken | 17 |  |
| Viermaal spelen Regel 10.3.1 | E Vier gespreide vingers omhoog steken | 18 |  |
| Het net wordt aangeraakt door * een speler Regel 12.4.4 | E T Afhankelijk van de fout de bovenband of de zijkant van het net aanraken | 19 |  |
| Over het net reiken Regel 12.4.1 | E Een hand, met de handpalm naar beneden, boven het net brengen | 20 |  |
| Aanvalsslag * door achterspeler Regel 14.3.3 * op opslag door tegenpartij Regel 14.3.4 | E T Met de onderarm, de hand open, een beweging van boven naar beneden maken | 21 |  |
| * Veld van de tegenpartij aanraken Regel 12.2.2.2 * De bal gaat onder het net door Regel 9.4.5 | E T De middenlijn aanwijzen | 22 |  |
| Dubbelfout; opslag opnieuw uitvoeren Regel 6.1.1.2 Regel 10.1.2.3 | E De beide duimen verticaal omhoog steken | 23 |  |
| Bal is aangeraakt | E T Met de handpalm van de ene hand over de vingers van de verticaal gehouden andere hand strijken | 24 |  |

| Om aan te geven | Tekens te geven door: E = eerste scheidsrechter T = tweede scheidsrechter | | |
|--|--|----|---|
| Spelhouden * Waarschuwing Regel 17.2.2 * Bestrafing Regel 17.2.3 | E Met de vingers (waarschuwing) of de gele kaart (bestrafing) naar de pols wijzen | 25 |  |

Officiële lijnrechtetekens

| Om aan te geven | Tekens te geven door: L = lijnrechter | | |
|--|---|---|---|
| Bal "in" Regel 9.3 | L Met de vlag naar beneden wijzen | 1 |  |
| Bal "uit" Regel 9.4.1 | L Met de vlag recht omhoog wijzen | 2 |  |
| Bal is aangeraakt Regel 27.2.2 | L De vlag omhoog steken en de bovenkant met de handpalm van de vrije hand aanraken | 3 |  |
| * Bal gaat buiten de passeerruimte over het net Regel 9.4.2, 9.4.3 & 9.4.4 * Voetfout serveerder Regel 13.4.2 | L Met de vlag boven het hoofd zwaaien en met de vinger de antenne of de achterlijn aanwijzen | 4 |  |
| Geen beslissing mogelijk | L Beide armen heffen en voor het lichaam kruisen | 5 |  |